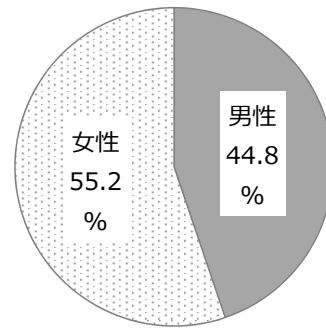


■ 問1. 問2 (回答者属性)

■ 性別

| 【性別】 | 全体：n=610 | |
|------|----------|--------|
| | 回答数 | 割合 |
| 男性 | 273 | 44.8% |
| 女性 | 337 | 55.2% |
| 合計 | 610 | 100.0% |

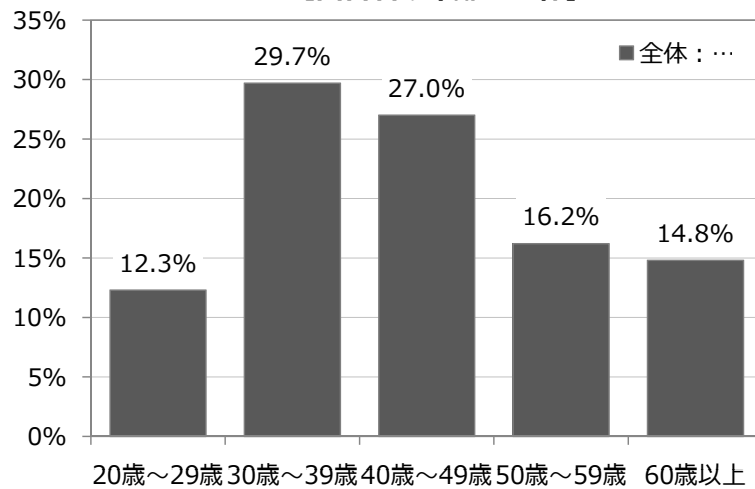
【回答者の性別】



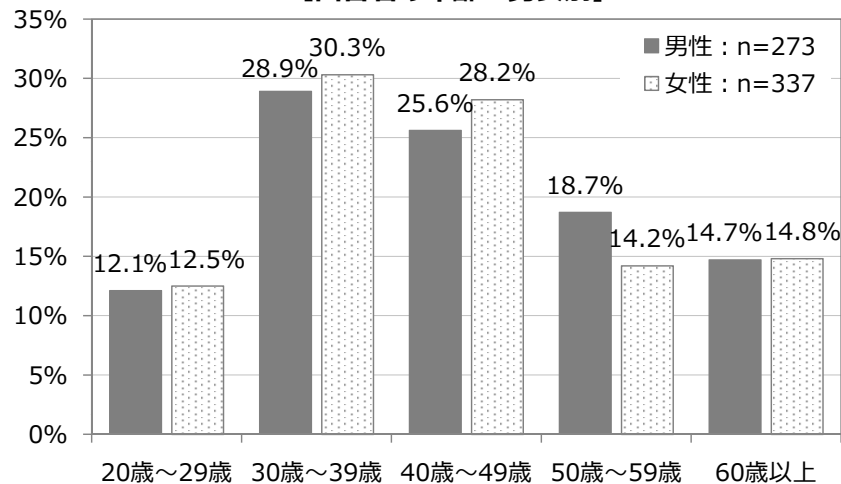
■ 年齢

| 【年齢】 | 全体：n=610 | | 男性：n=273 | | 女性：n=337 | |
|---------|----------|--------|----------|--------|----------|--------|
| | 回答数 | 割合 | 回答数 | 割合 | 回答数 | 割合 |
| 20歳～29歳 | 75 | 12.3% | 33 | 12.1% | 42 | 12.5% |
| 30歳～39歳 | 181 | 29.7% | 79 | 28.9% | 102 | 30.3% |
| 40歳～49歳 | 165 | 27.0% | 70 | 25.6% | 95 | 28.2% |
| 50歳～59歳 | 99 | 16.2% | 51 | 18.7% | 48 | 14.2% |
| 60歳以上 | 90 | 14.8% | 40 | 14.7% | 50 | 14.8% |
| 合計 | 610 | 100.0% | 273 | 100.0% | 337 | 100.0% |

【回答者の年齢：全体】



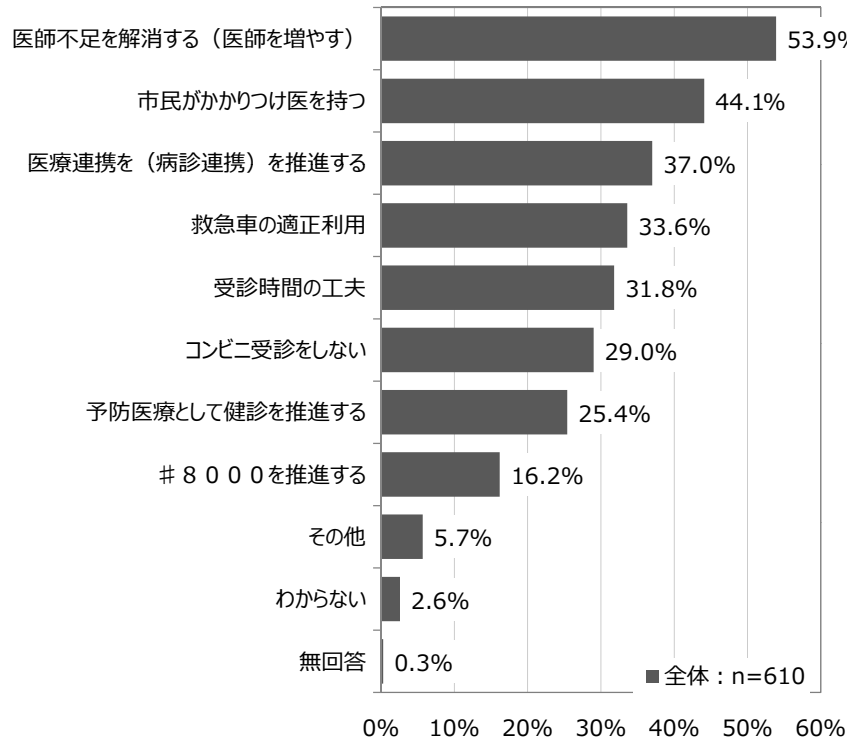
【回答者の年齢：男女別】



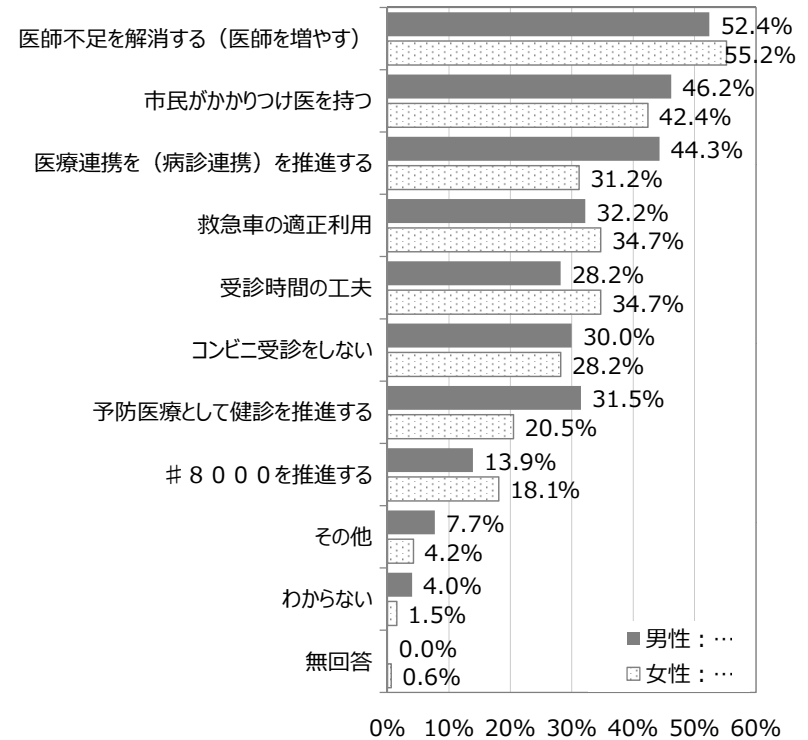
問3. いわき市に於いては、「医療機関での待ち時間が長い」や「夜間・救急時の対応に不安を感じる」など、医療環境に満足していない状況が多く見られます。これらの医療環境を改善するために必要な取り組みは何だと思いますか。（複数回答可）

| 【必要と感じる取り組み】 | 全体：n=610 | | 男性：n=273 | | 女性：n=337 | |
|-------------------|----------|-------|----------|-------|----------|-------|
| | 回答数 | 割合 | 回答数 | 割合 | 回答数 | 割合 |
| 医師不足を解消する（医師を増やす） | 329 | 53.9% | 143 | 52.4% | 186 | 55.2% |
| 市民がかかりつけ医を持つ | 269 | 44.1% | 126 | 46.2% | 143 | 42.4% |
| 医療連携を（病診連携）を推進する | 226 | 37.0% | 121 | 44.3% | 105 | 31.2% |
| 救急車の適正利用 | 205 | 33.6% | 88 | 32.2% | 117 | 34.7% |
| 受診時間の工夫 | 194 | 31.8% | 77 | 28.2% | 117 | 34.7% |
| コンビニ受診をしない | 177 | 29.0% | 82 | 30.0% | 95 | 28.2% |
| 予防医療として健診を推進する | 155 | 25.4% | 86 | 31.5% | 69 | 20.5% |
| #8000を推進する | 99 | 16.2% | 38 | 13.9% | 61 | 18.1% |
| その他 | 35 | 5.7% | 21 | 7.7% | 14 | 4.2% |
| わからない | 16 | 2.6% | 11 | 4.0% | 5 | 1.5% |
| 無回答 | 2 | 0.3% | 0 | 0.0% | 2 | 0.6% |
| 合計 | 1,707 | - | 793 | - | 914 | - |

【必要と感じる取り組み：全体】



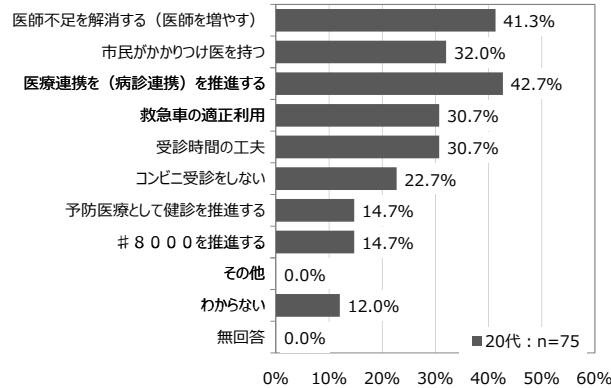
【必要と感じる取り組み：男女別】



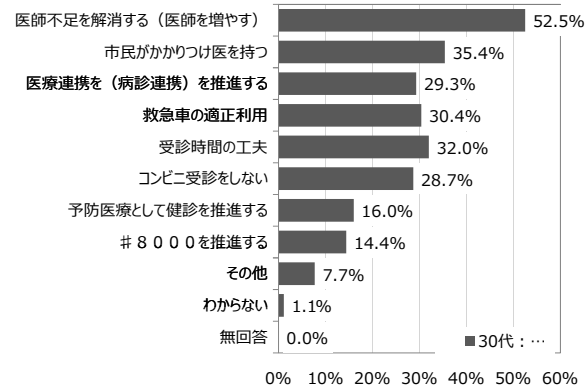
問3. いわき市に於いては、「医療機関での待ち時間が長い」や「夜間・救急時の対応に不安を感じる」など、医療環境に満足していない状況が多く見られます。これらの医療環境を改善するために必要な取り組みは何だと思いますか。（複数回答可）

| 【必要と感じる取り組み】 | 20代：n=75 | | 30代：n=181 | | 40代：n=165 | | 50代：n=99 | | 60歳以上：n=90 | |
|-------------------|----------|-------|-----------|-------|-----------|-------|----------|-------|------------|-------|
| | 回答数 | 割合 | 回答数 | 割合 | 回答数 | 割合 | 回答数 | 割合 | 回答数 | 割合 |
| 医師不足を解消する（医師を増やす） | 31 | 41.3% | 95 | 52.5% | 94 | 57.0% | 56 | 56.6% | 53 | 58.9% |
| 市民がかかりつけ医を持つ | 24 | 32.0% | 64 | 35.4% | 71 | 43.0% | 56 | 56.6% | 54 | 60.0% |
| 医療連携を（病診連携）を推進する | 32 | 42.7% | 53 | 29.3% | 60 | 36.4% | 44 | 44.4% | 37 | 41.1% |
| 救急車の適正利用 | 23 | 30.7% | 55 | 30.4% | 54 | 32.7% | 39 | 39.4% | 34 | 37.8% |
| 受診時間の工夫 | 23 | 30.7% | 58 | 32.0% | 53 | 32.1% | 31 | 31.3% | 29 | 32.2% |
| コンビニ受診をしない | 17 | 22.7% | 52 | 28.7% | 52 | 31.5% | 35 | 35.4% | 21 | 23.3% |
| 予防医療として健診を推進する | 11 | 14.7% | 29 | 16.0% | 42 | 25.5% | 38 | 38.4% | 35 | 38.9% |
| #8000を推進する | 11 | 14.7% | 26 | 14.4% | 30 | 18.2% | 19 | 19.2% | 13 | 14.4% |
| その他 | 0 | 0.0% | 14 | 7.7% | 7 | 4.2% | 7 | 7.1% | 7 | 7.8% |
| わからない | 9 | 12.0% | 2 | 1.1% | 2 | 1.2% | 1 | 1.0% | 2 | 2.2% |
| 無回答 | 0 | 0.0% | 0 | 0.0% | 1 | 0.6% | 1 | 1.0% | 0 | 0.0% |
| 合計 | 181 | - | 448 | - | 466 | - | 327 | - | 285 | - |

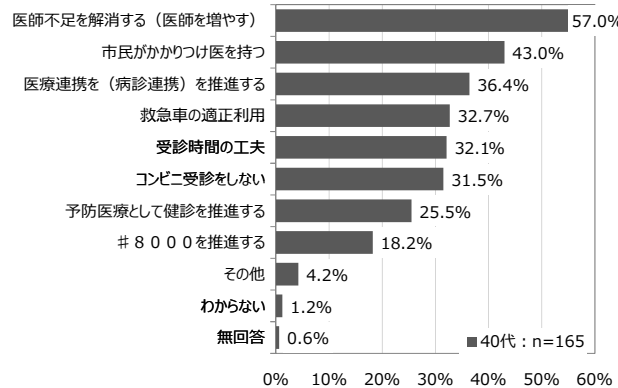
【必要と感じる取り組み：20代】



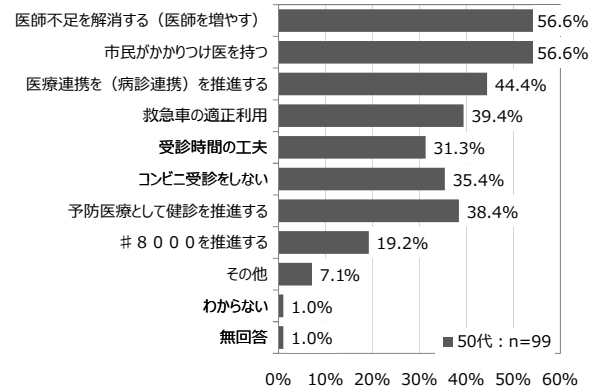
【必要と感じる取り組み：30代】



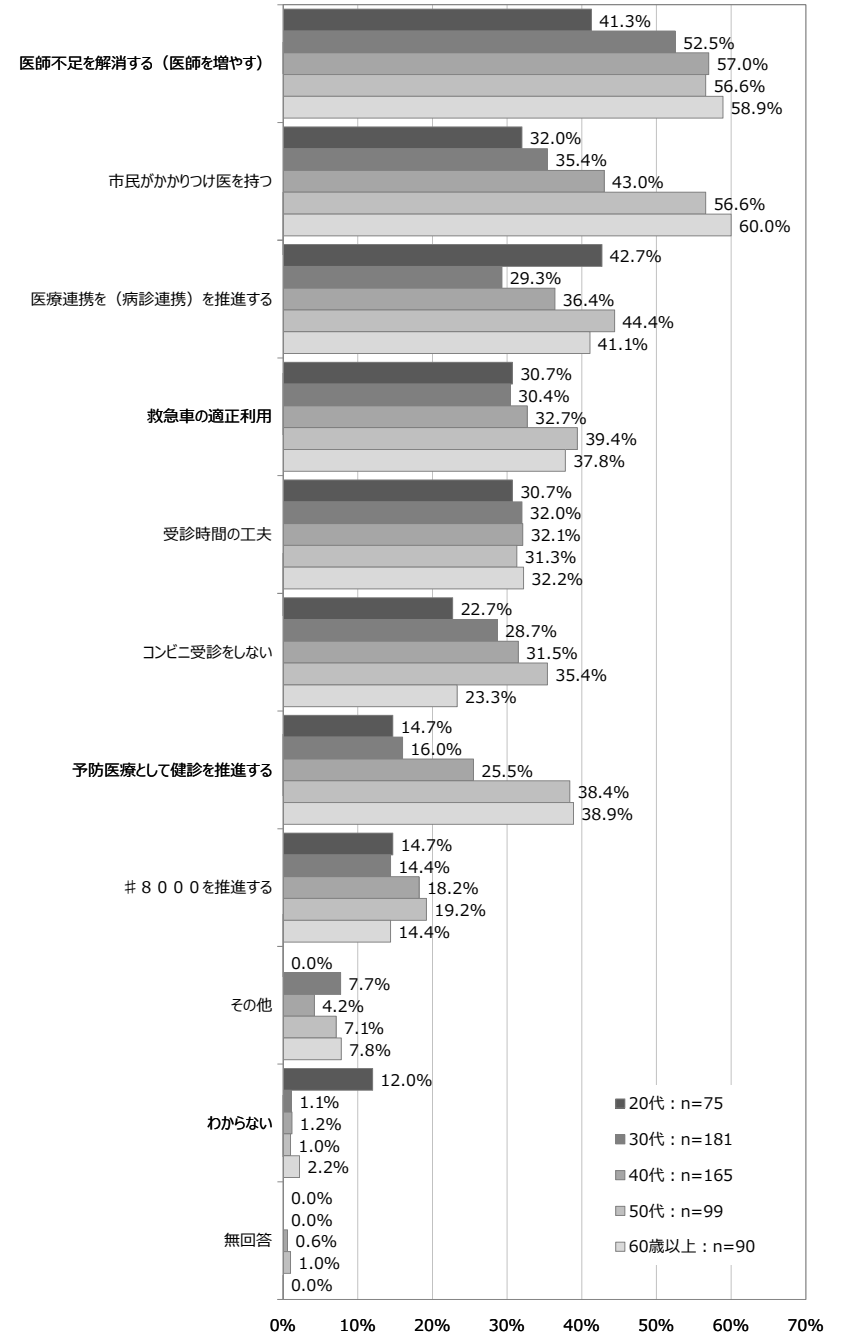
【必要と感じる取り組み：40代】



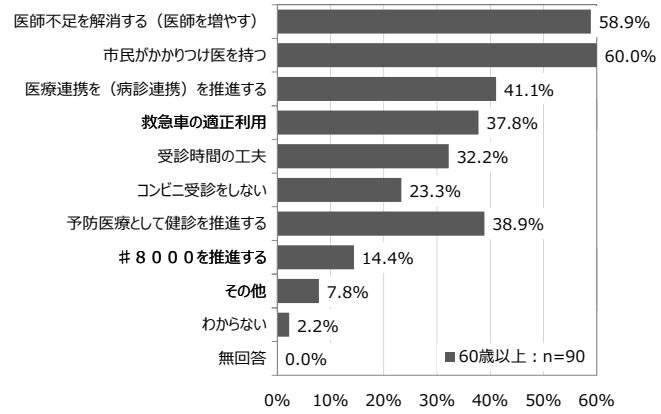
【必要と感じる取り組み：50代】



【必要と感じる取り組み：年代別】



【必要と感じる取り組み：60歳以上】



【「その他」に記載された自由記述：合計35件】

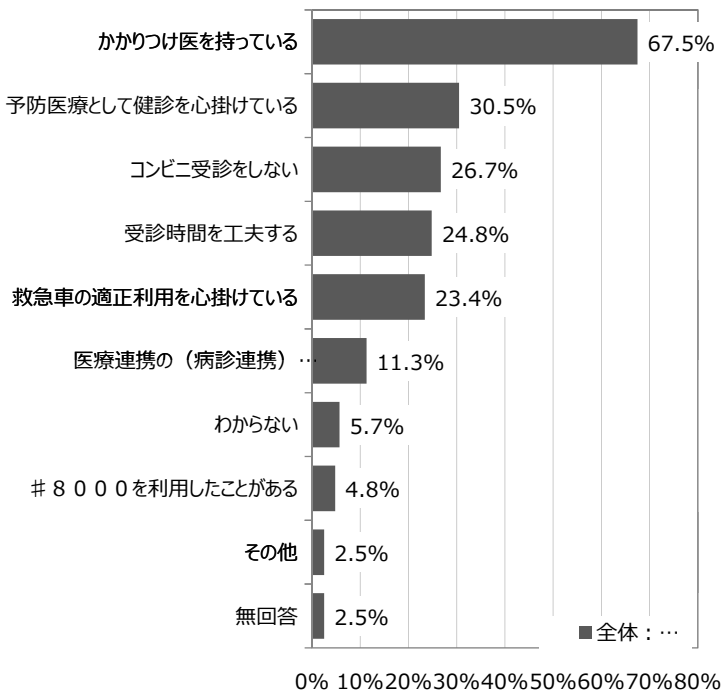
| NO. | 意見 | 性別 | 年代 |
|-----|--|----|---------|
| 1 | 小児科を増やして欲しい。 | 男性 | 30歳～39歳 |
| 2 | 原発事故により避難されている方が増えているため。 | 男性 | 30歳～39歳 |
| 3 | 医師の対応を親切に | 男性 | 30歳～39歳 |
| 4 | 医師が流し診療を止めるよう気をつける。 | 男性 | 30歳～39歳 |
| 5 | 医療連携がうまくできない。医療機関同士の無駄な争いが多い。医師免許の更新制度。 | 男性 | 30歳～39歳 |
| 6 | 病院での意見箱に投函しているが改善されない。医師が約束を守らない。看護師の対応。 | 男性 | 30歳～39歳 |
| 7 | 共立病院の民間委譲 | 男性 | 30歳～39歳 |
| 8 | 現在の医療体制についての正しい知識を市民一人一人が持つ | 男性 | 30歳～39歳 |
| 9 | 病院を増やす。 | 男性 | 30歳～39歳 |
| 10 | 専門医の増加。 | 男性 | 40歳～49歳 |
| 11 | 自分で自分を病気にならないように努力しなくてはいけない | 男性 | 40歳～49歳 |
| 12 | 医療機関における開設時間の工夫（土日や夜間） | 男性 | 40歳～49歳 |
| 13 | 基本は全部必要。 | 男性 | 50歳～59歳 |
| 14 | 勤務医不足と看護師不足 | 男性 | 50歳～59歳 |
| 15 | 休日夜間診療所の整備強化 | 男性 | 50歳～59歳 |
| 16 | 病院の新設（共立・労災以外） | 男性 | 50歳～59歳 |
| 17 | 他地区から、市内に来る病院を反対したり、レベルが低過ぎ。競争のないところに進歩もない。義父が救急車で運ばれ共立に拒否され死んだ。 | 男性 | 50歳～59歳 |
| 18 | 看護師の質（人間性）。介護を積極的にできるように。 | 男性 | 60歳以上 |
| 19 | お金が無くても医師になれるような制度が必要。 | 男性 | 60歳以上 |
| 20 | 病気になったことがなく | 男性 | 60歳以上 |
| 21 | 質の高い医療の充実や経験豊富な医師の充実 | 男性 | 60歳以上 |
| 22 | 保護者への教育が必要では？講演会など、意識や知識を増やす。#8000は健診、妊婦健診時にアナウンスすべき。助産師への普及。 | 女性 | 30歳～39歳 |
| 23 | 病院によりむらがあるため、改善してほしい。 | 女性 | 30歳～39歳 |
| 24 | 郡山 | 女性 | 30歳～39歳 |
| 25 | 休日を土・日・木など合わせない | 女性 | 30歳～39歳 |
| 26 | ケータイで受診の待ち時間を見れると便利だと思います。 | 女性 | 30歳～39歳 |
| 27 | 市民の皆さんへの医療講座 | 女性 | 40歳～49歳 |
| 28 | 根本的な医療制度の改革 | 女性 | 40歳～49歳 |

| | | | |
|----|---|----|---------|
| 29 | 当番制で17時から20時くらいの時間帯で受診できるようにする。 | 女性 | 40歳～49歳 |
| 30 | 休診の曜日が同じで困るときがある | 女性 | 40歳～49歳 |
| 31 | 交通の便の悪さ・立地の狭さ・街中のごちゃごちゃさ！！は患者の気持ち的には良くないと思う。病院関係者の質の向上（受付・看護師・医師の横柄さが目立つ）（治療・技術のレベルの低下もあると思う） | 女性 | 50歳～59歳 |
| 32 | 他地区の医療システムを視察しいわき市の状況に合った医療システムを構築する。 | 女性 | 50歳～59歳 |
| 33 | 救急車搬送時、かかりつけの病院に運んでもらえない。 | 女性 | 60歳以上 |
| 34 | 紹介状がないと受け付けられないというのは、急患の時は困る。 | 女性 | 60歳以上 |
| 35 | 近くに大きな病院があれば良い。 | 女性 | 60歳以上 |

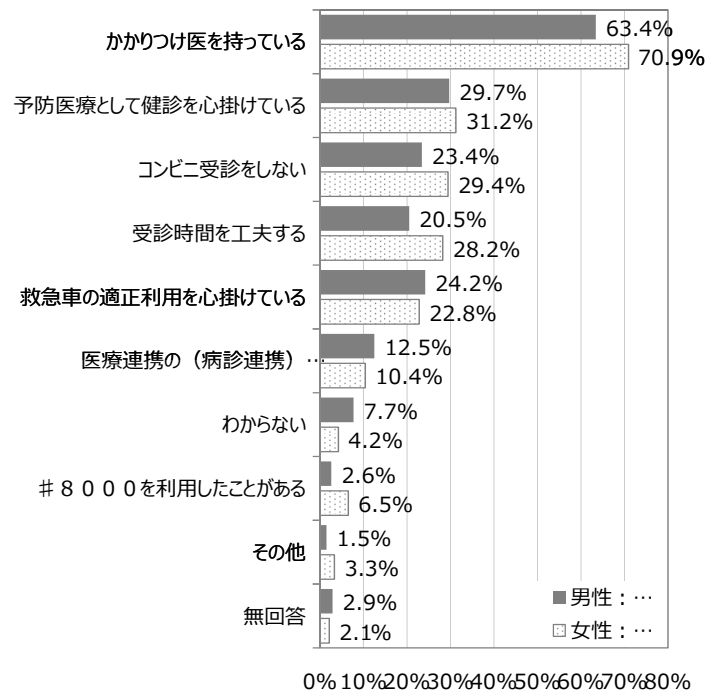
問4. あなたはいわき市の医療環境をさらに良いものとするために、既に取り組んでいるものはありますか。(複数回答可)

| 【既の実施している取り組み】 | 全体：n=610 | | 男性：n=273 | | 女性：n=337 | |
|--------------------------|----------|-------|----------|-------|----------|-------|
| | 回答数 | 割合 | 回答数 | 割合 | 回答数 | 割合 |
| かかりつけ医を持っている | 412 | 67.5% | 173 | 63.4% | 239 | 70.9% |
| 予防医療として健診を心掛けている | 186 | 30.5% | 81 | 29.7% | 105 | 31.2% |
| コンビニ受診をしない | 163 | 26.7% | 64 | 23.4% | 99 | 29.4% |
| 受診時間を工夫する | 151 | 24.8% | 56 | 20.5% | 95 | 28.2% |
| 救急車の適正利用を心掛けている | 143 | 23.4% | 66 | 24.2% | 77 | 22.8% |
| 医療連携の（病診連携）構築された医療機関にかかる | 69 | 11.3% | 34 | 12.5% | 35 | 10.4% |
| わからない | 35 | 5.7% | 21 | 7.7% | 14 | 4.2% |
| #8000を利用したことがある | 29 | 4.8% | 7 | 2.6% | 22 | 6.5% |
| その他 | 15 | 2.5% | 4 | 1.5% | 11 | 3.3% |
| 無回答 | 15 | 2.5% | 8 | 2.9% | 7 | 2.1% |
| 合計 | 1,218 | - | 514 | - | 704 | - |

【既の実施している取り組み：全体】



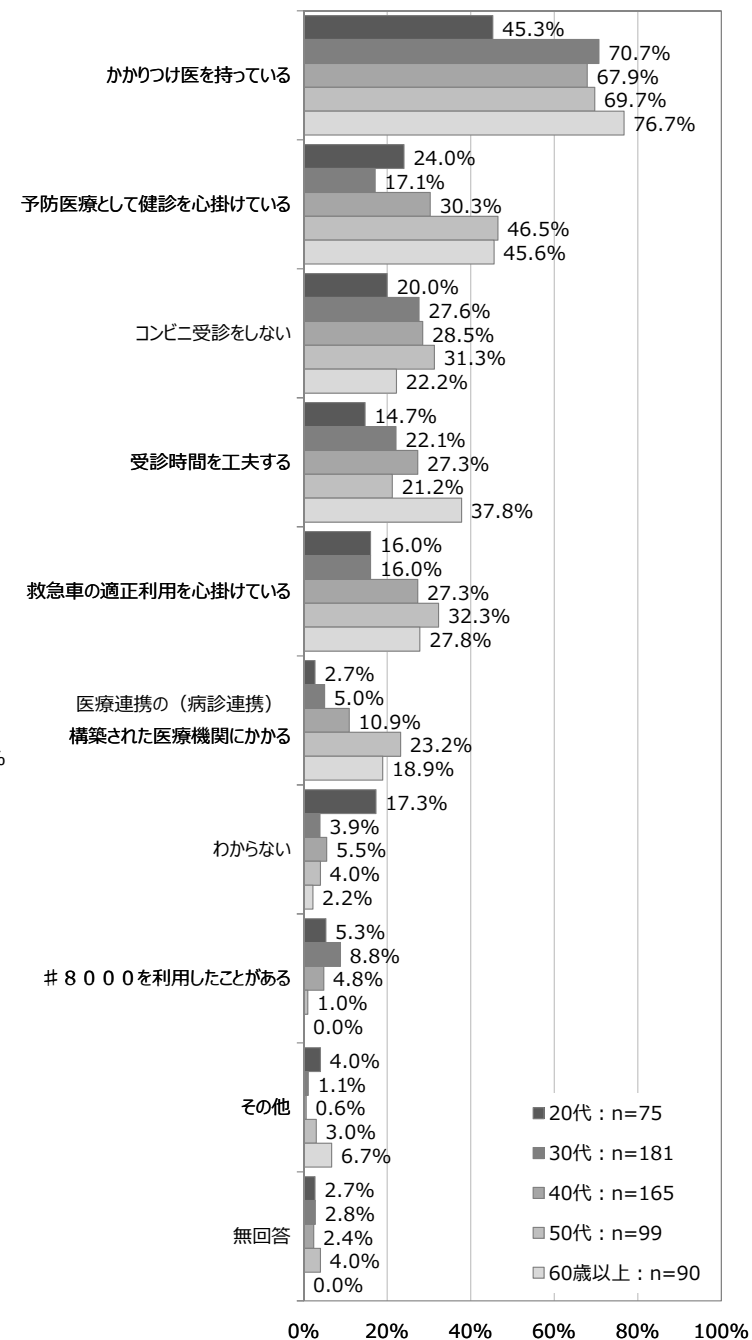
【既の実施している取り組み：男女別】



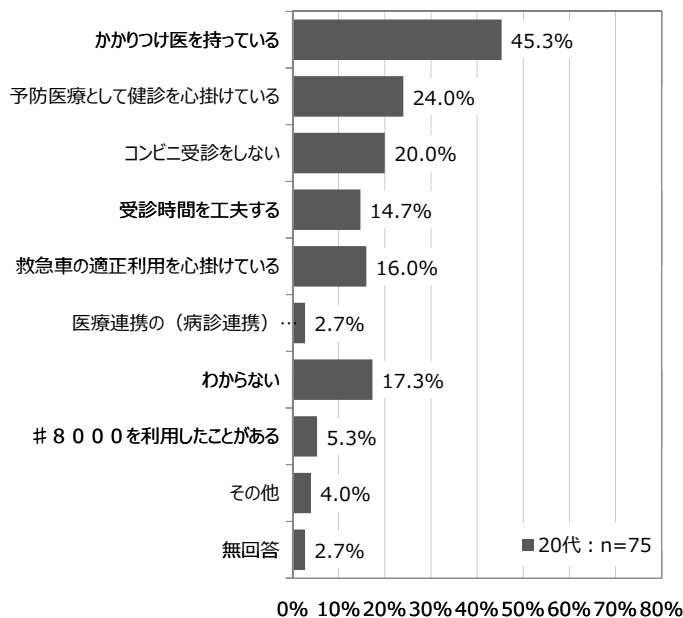
問4. あなたはいわき市の医療環境をさらに良いものとするために、既に取り組んでいるものはありますか。(複数回答可)

| 【既に取り組んでいる取り組み】 | 20代：n=75 | | 30代：n=181 | | 40代：n=165 | | 50代：n=99 | | 60歳以上：n=90 | |
|--------------------------|----------|-------|-----------|-------|-----------|-------|----------|-------|------------|-------|
| | 回答数 | 割合 | 回答数 | 割合 | 回答数 | 割合 | 回答数 | 割合 | 回答数 | 割合 |
| かかりつけ医を持っている | 34 | 45.3% | 128 | 70.7% | 112 | 67.9% | 69 | 69.7% | 69 | 76.7% |
| 予防医療として健診を心掛けている | 18 | 24.0% | 31 | 17.1% | 50 | 30.3% | 46 | 46.5% | 41 | 45.6% |
| コンビニ受診をしない | 15 | 20.0% | 50 | 27.6% | 47 | 28.5% | 31 | 31.3% | 20 | 22.2% |
| 受診時間を工夫する | 11 | 14.7% | 40 | 22.1% | 45 | 27.3% | 21 | 21.2% | 34 | 37.8% |
| 救急車の適正利用を心掛けている | 12 | 16.0% | 29 | 16.0% | 45 | 27.3% | 32 | 32.3% | 25 | 27.8% |
| 医療連携の(病診連携)構築された医療機関にかかる | 2 | 2.7% | 9 | 5.0% | 18 | 10.9% | 23 | 23.2% | 17 | 18.9% |
| わからない | 13 | 17.3% | 7 | 3.9% | 9 | 5.5% | 4 | 4.0% | 2 | 2.2% |
| #8000を利用したことがある | 4 | 5.3% | 16 | 8.8% | 8 | 4.8% | 1 | 1.0% | 0 | 0.0% |
| その他 | 3 | 4.0% | 2 | 1.1% | 1 | 0.6% | 3 | 3.0% | 6 | 6.7% |
| 無回答 | 2 | 2.7% | 5 | 2.8% | 4 | 2.4% | 4 | 4.0% | 0 | 0.0% |
| 合計 | 114 | - | 317 | - | 339 | - | 234 | - | 214 | - |

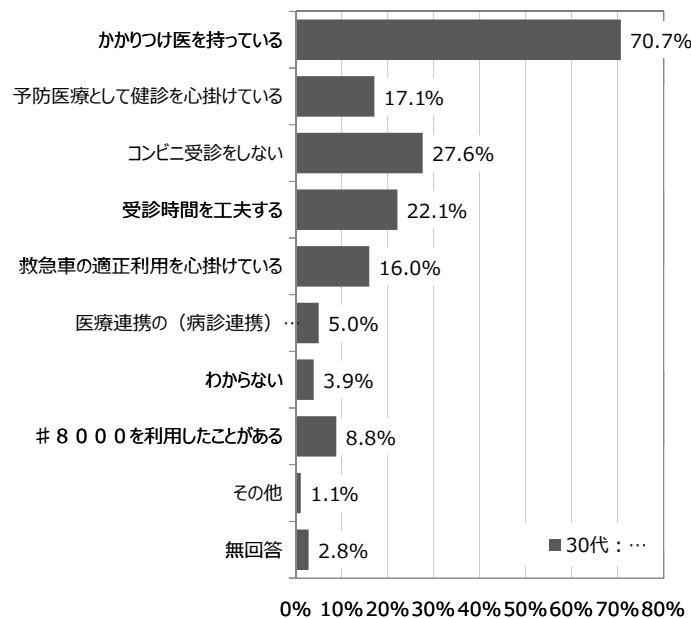
【既に取り組んでいる取り組み：年代別】



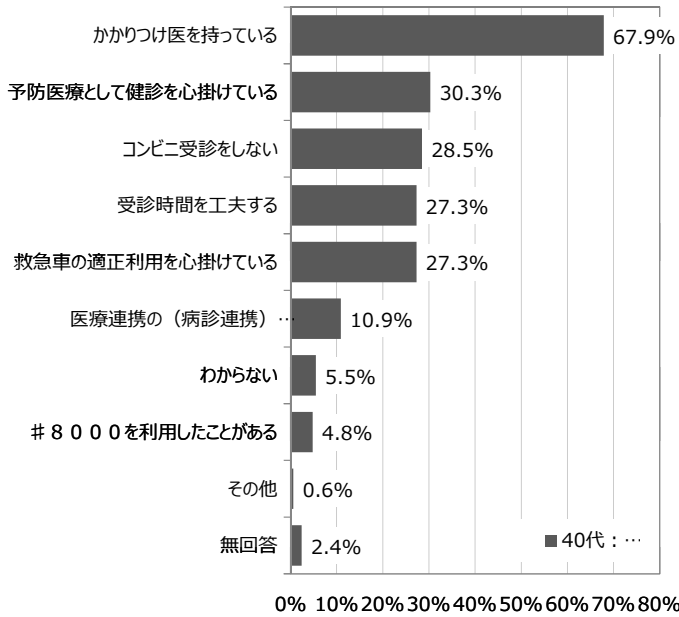
【既に取り組んでいる取り組み：20代】



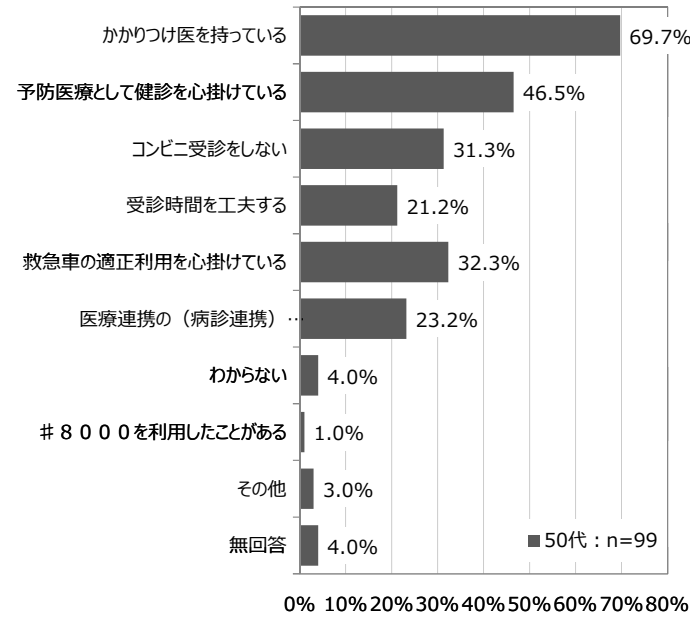
【既に取り組んでいる取り組み：30代】



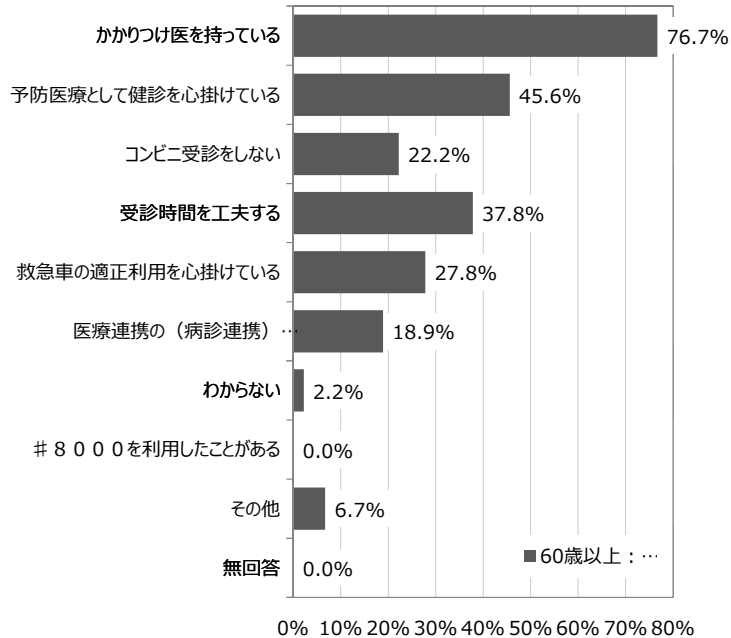
【既に実施している取り組み：40代】



【既に実施している取り組み：50代】



【既に実施している取り組み：60歳以上】



【「その他」に記載された自由記述：合計15件】

| NO. | 意見 | 性別 | 年代 |
|-----|--|----|---------|
| 1 | 特になし | 男性 | 30歳～39歳 |
| 2 | なるべく医者にかからないように体を鍛える。逆におかしいと思ったら医者に行く（早期発見・早期治療） | 男性 | 40歳～49歳 |
| 3 | 日頃から健康に意識する。 | 男性 | 60歳以上 |
| 4 | 土曜日受診 | 男性 | 60歳以上 |
| 5 | 予約制 | 女性 | 20歳～29歳 |
| 6 | なし | 女性 | 20歳～29歳 |
| 7 | なし | 女性 | 20歳～29歳 |
| 8 | 特に、コンビニ受診をしないことは重要だと思います | 女性 | 30歳～39歳 |
| 9 | 病気になるらない。 | 女性 | 50歳～59歳 |
| 10 | 私は同じ待ち時間であれば市外・県外に行き、病気にも気持ち的にも良い治療を受けています。 | 女性 | 50歳～59歳 |
| 11 | ネット等で最良の医療機関を調べ受診している。なるべくいわき市内では受診しない。 | 女性 | 50歳～59歳 |
| 12 | 食を気を付けている。 | 女性 | 60歳以上 |
| 13 | 具合 n 悪いところがあった場合、早めにかかりつけ医にかかる。 | 女性 | 60歳以上 |
| 14 | 歩いたり、塩分を控えたりしている。 | 女性 | 60歳以上 |
| 15 | 病院の先生がすぐ変わるので、それをなくして欲しい。 | 女性 | 60歳以上 |